

**Nerevidirano poročilo o poslovanju
za prvo polletje 2009**

Avgust, 2009

KAZALO

UVOD	3
OSEBNA IZKAZNICA PODJETJA	3
POUDARKI POSLOVANJA OBDOBJU JANUAR-JUNIJ 2009.....	4
POSLOVANJE V ŠTEVILKAH	4
POSLOVNI DOGODKI, KI SO NASTOPILI PO OBRAČUNSKEM OBDOBJU	4
POSŁANSTVO, VIZIJA	5
CILJI POSLOVANJA V LETU 2009	5
POSLOVNO POROČILO	5
TRŽENJE	7
NALOŽBE.....	7
ZAPOSLENI.....	7
UPRAVLJANJE S TVEGANJI	8
INFORMACIJA ZA DELNIČARJE	8
RAČUNOVODSKI IZKAZI DRUŽBE S POJASNILI	9
BILANCA STANJA.....	9
IZKAZ POSLOVNEGA IZIDA	10
IZKAZ GIBANJA KAPITALA od 1.1.2009 do 30.6.2009	11
IZKAZ DENARNIH TOKOV	12
KAZALNIKI POSLOVANJA	13
RAZČLENITVE IN POJASNILA.....	14

UVOD

Računovodski izkazi družbe Plama-pur d.d. za prvo polletje 2009 in prvo polletje 2008 so nerevidirani, medtem ko so računovodski izkazi za leto 2008 revidirani.

Pomembnejše spremembe podatkov, družba sproti objavlja na sistemu elektronskega obveščanja Ljubljanske borze SEOnet in na spletni strani družbe.

Poročilo o poslovanju družbe Plama-pur d.d. je na vpogled na spletni strani družbe. Polletno poročilo za leto 2009 je bilo posredovano članom nadzornega sveta.

OSEBNA IZKAZNICA PODJETJA

Naziv	Plama-pur, proizvodnja in predelava plastičnih mas, d.d. Podgrad
Skrajšan naslov	Plama pur d.d. Podgrad
Datum vpisa v sodni register	18. marec 1997
Sedež	Podgrad 17, 6244 Podgrad Tel: 05 71 49 100 Faks: 05 71 49 299 e-mail: info@plama-pur.si http://www.plama-pur.si
Dejavnost	Proizvodnja plošč, folij, cevi in profilov iz plastičnih mas
Šifra dejavnosti	22.210
Davčna številka	SI61106062
Matična številka	5042348
Osnovni kapital	2.865.957,27 EUR
Delnice	686.798 navadnih kosovnih delnic; delnice z oznako POPG kotirajo na LB na Trgu delnic – vstopna kotacija
Certifikati po standardu kakovosti	ISO 9001:2000, ISO/TS 16949:2002
Uprava	Radoš Gregorčič, direktor družbe
Nadzorni svet	
Uprava	Radoš Gregorčič, direktor družbe
Nadzorni svet	Igor Bratina, predsednik, predstavnik delničarjev Julijana Batič, predstavnica delničarjev Katrca Rangus, predstavnica delničarjev Muha Andrej, predstavnik zaposlenih, od 20.april 09 Marjan Dekleva, predstavnik zaposlenih, od 20.april 09

POUDARKI POSLOVANJA OBDOBJU JANUAR-JUNIJ 2009

- V obdobju januar- junij smo realizirali 14,8 milijonov prihodkov od prodaje izdelkov in storitev. Glede na enako obdobje preteklega leta se je vrednost prodaje znižala za 29% .
- Na trgih izven Slovenije je bilo v prvem polletju 2009 ustvarjeno 57 % vrednosti prodaje izdelkov in storitev.
- V obravnavanem obdobju smo realizirali 975 tisoč EUR dobička iz poslovanja, kar je 21 odstotkov manj kot v enakem obdobju lani.
- Ebitda v višini 1.871 tisoč EUR se je v primerjavi z enakim obdobjem lani znižala za 9 odstotkov.
- Dodana vrednost na zaposlenega je v primerjavi z enakim obdobjem lani nižja za 7 %.
- Čisti dobiček družbe za obdobje januar-junij 2009 je v znesku 767 tisoč EUR, kar je 21 % manj od čistega dobička enakega obdobja lani. Čista dobičkonosnost prodaje za prvo polletje 2009 znaša 5,4 %.
- Za naložbe smo namenili 599 tisoč EUR, kar predstavlja 4,0 % vrednosti prodaje izdelkov in storitev.
- Povprečno število zaposlenih v obdobju januar-junij 2009 merjeno po delovnih urah znaša 214 oseb in se je v primerjavi s povprečjem enakega obdobja lani znižalo za 20 sodelavcev.
- Na 14.seji skupščine 23.6.09 so potrdili vse predlagane sklepe. Za dividende delničarjem je namenjeno 0,40 eur bruto na delnico.
- Likvidnost podjetja je v primerjavi s preteklim obdobjem ugodna. Kratkoročna pokritost kratkoročnih obveznosti znaša 1,31.

POSLOVANJE V ŠTEVILKAH

	Jan-junij 2009	Jan-junij 2008	indeks 09/08
Prihodki od prodaje v 000 EUR	14.838	20.957	71
Poslovni izid iz posl. v 000 EUR	975	1.240	79
EBITDA v 000 EUR	1.871	2.047	91
Celotni poslovni izid v 000 EUR	930	1.152	81
Čisti poslovni izid v 000 EUR	767	966	79
Čista dobičkonosnost prodaje (ROS)	5,4%	4,6%	
DV /zaposlenega 000 EUR/leto	40,1	43,0	93
Donosnost kapitala ROE %/leto	10,2%	15,0%	
Naložbe 000 EUR	599	666	90
Povp. število zaposlenih/vk urah	214	234	91

POSLOVNI DOGODKI, KI SO NASTOPILI PO OBRAČUNSKEM OBDOBJU

Po juniju 2009 ni bilo poslovnih dogodkov, ki bi pomembneje vplivali na prikazane podatke v polletnem poročilu poslovanja družbe.

POSLANSTVO, VIZIJA

Temeljno vodilo podjetja je zadovoljevanje potreb kupcev in lastnikov. To nam omogoča razvoj in rast podjetja, osebni razvoj in zadovoljstvo zaposlenih.

Skrbimo za odgovoren odnos do okolja, prevzemamo odgovornost za ekološko ustreznost proizvodnje in poslovanja.

Vizija podjetja je :»Plama-pur d.d. bo do leta 2012 med pomembnejšimi proizvajalci mehke poliuretanske pene v Evropi.«

CILJI POSLOVANJA V LETU 2009

V letu 2009 so pričakovanja podjetja usmerjena v:

- Ohranjanje obsega poslovanja
- Oprimiranju stroškov poslovanja
- Vzdrževanju likvidnosti podjetja

Prednostne naloge:

- Kakovosten in dober servis kupcem
- Pridobivanje novih kupcev
- Poostreni ukrepi za zmanjšanje tveganj pri kupcih
- Prilagajanje števila zaposlenih obsegu naročil
- Izvajanje vseh oblik varčevanja

POSLOVNO POROČILO

POSLOVANJE JANUAR-JUNIJ 2009

Poslovni prihodki

Poslovni prihodki za obravnavano obdobje so v višini 14,8 mio EUR, kar je 29 % manj kot so bili doseženi v enakem obdobju preteklega leta. Zmanjšanje prihodkov smo zabeležili na vseh proizvodnih programih. V primerjavi z enakim obdobjem lani so poslovni prihodki padali počasneje kot odhodki.

Poslovni odhodki

Odhodki poslovanja v višini 13,3 mio EUR so se v primerjavi s preteklim letom znižali za 33 %. Stroški materiala, ki v strukturi odhodkov predstavljajo 65 %, so v primerjavi z enakim obdobjem lani nižji za 41 %. Stroški storitev v strukturi poslovnih odhodkov predstavljajo 8 % delež. V obravnavanem obdobju so se v primerjavi z enakim obdobjem lani znižali za 20 %.

Stroški dela so se v primerjavi z enakim obdobjem lani znižali za 15 %. Število zaposlenih v prvem polletju 2009 se je v primerjavi z enakim obdobjem lani znižalo za 8 %. V maju in juniju je bilo delo v večji meri prilagojeno na 36 urni teden.

Poslovni izid iz poslovanja za 1. polletje 2009 znaša 975 tisoč EUR, kar je 21% manj kot v enakem obdobju preteklega leta. Donosnost prodaje iz poslovanja znaša 6,8 %.

Kazalniki poslovanja	2007	2008	Jan-jun 2009
Koeficient gospodarnosti	1,045	1,054	1,07
% rasti prodaje (verižni indeks)leto	+13%	+4%	-29%
Donosnost prodaje iz poslovanja	4,3%	5,1%	6,8%
Čista dobičkonosnost prodaje ROS	3,1 %	3,4%	5,4%
Prih. od prodaje/zap v tisoč EUR/leto	164,9	170,2	133,0
DV/zaposlenega v tisoč EUR/leto	38,0	41,6	40,1

Finančni izid iz financiranja

Poslovni izid iz financiranja kot razlika med finančnimi prihodki in finančnimi odhodki za obdobje januar – junij 2009 je negativen in znaša 30 tisoč EUR. Prihodki iz financiranja so v primerjavi z enakim obdobjem lani enaki, medtem ko so se odhodki iz financiranja v primerjavi z enakim obdobjem znižali za 32 %.

Poslovni izid zunaj rednega delovanja je negativen. Drugi odhodki v višini 16,6 tisoč eur se v večji meri nanašajo na priznane stroške kupcu.

Čisti dobiček

Čisti poslovni izid podjetja za 1. polletje 2009 po obračunu akontiranega davka iz dobička znaša 767 tisoč EUR. V primerjavi z enakim obdobjem lani je nižji za 21 %. Čista dobičkonosnost prodaje za obravnavano obdobje znaša 5,4 %.

Sredstva in viri sredstev

Sredstva družbe na dan 30.6.2009 so v višini 24,5 mio EUR. V primerjavi s stanjem 31.12.2008 so se znižala za 6 %. Pri dolgoročnih sredstvih so nižja za 3%, pri kratkoročnih sredstvih, ki so se v primerjavi s stanjem na dan 31.12.2008 znižala za 10%, pa beležimo največji padec pri zalogah materiala, nedokončane proizvodnje, zalogah gotovih proizvodov in pri kratkoročnih poslovnih terjatvah.

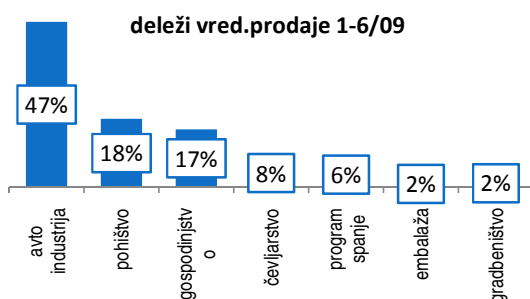
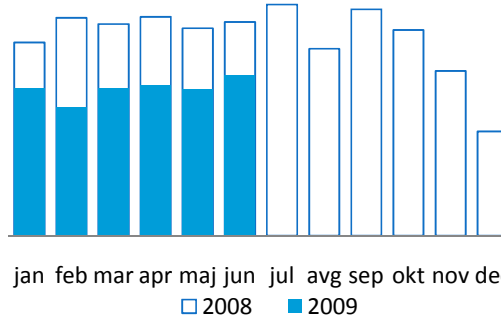
Kapital družbe na dan 30.06.2009 znaša 14,5 mio EUR. V primerjavi s stanjem 31.12.08 je višji za čisti poslovni izid obravnavanega obdobja in zmanjšan za dividende. Sredstva družbe so financirana z lastniškim kapitalom v višini 59 %. Obveznosti so se v primerjavi s preteklim letom znižale za 17 % , največ zaradi znižanja kratkoročnih obveznosti.

TRŽENJE

S prodajo izdelkov in storitev smo v obdobju januar-junij 2009 realizirali 14,8 mio EUR prihodkov, 29 % manj kot v enakem obdobju preteklega leta in dosegli 55 % planirane napovedi za leto 2009.

Več kot polovico, 57 % vrednosti prodaje smo plasirali na tujih trgih. V primerjavi z enakim obdobjem lani se je prodaja izdelkov na tuje trge znižala za 21 %. Prodaja na domačem trgu pa se je v primerjavi z enakim obdobjem lani znižala za 38 %.

vrednostni obseg prodaje



V 1. polletju 2009 smo 47% vrednosti prodaje realizirali za avtomobilsko industrijo, s prodajo rol in blokov, 18 % vrednosti prodaje smo realizirali za pohištveno industrijo z oblikovanimi izdelki, 17 % vrednosti prodaje smo plasirali za gospodinjstvo s prodajo čistilnih gobic, 8 % za čevljarstvo, 6 % vrednosti prodaje za program spanja z ležišči in formati, za embalažo 2 % in za gradbeništvo 2 %.

NALOŽBE

Za naložbe smo namenili 599 tisoč EUR, kar predstavlja 4,0 % vrednosti prodaje izdelkov in storitev. Namenjene so posodobitvi proizvodnje, povečanju koristi opreme ali podaljšanju življenjske dobe opreme. Večje med njimi so:

- Skladišče izocianata in poliola - investicija v teku
- Mlin za mletje pene v kosmiče - investicija v teku
- Linija za vstavljanje pladnjev za čistilne gobice
- Nadgradnja mostnega dvigala
- Naprava za hitro menjavo rol
- Računalniška in druga oprema

ZAPOSLENI

Povprečno število zaposlenih v obdobju januar-junij 2009 merjeno po delovnih urah znaša 214 oseb. V primerjavi s povprečjem enakega obdobja lani se je zmanjšalo za 20 sodelavcev. Zaradi znižanja obsega naročil oziroma zmanjšanja obsega prodaje so bile odpovedane pogodbe zaposlenim za določen čas.

Z mesecem majem je bil za obdobje šestih mesecev uveden polni delovni čas v trajanju 36 ur tedensko za cca 170 zaposlenih.

	2007	2008	Jan-jun 2009
Zaposleni po vkalkul. urah (povp.)	235	236	214

UPRAVLJANJE S TVEGANJI

Likvidnostna tveganja ali tveganja povezana s plačilno sposobnostjo podjetja obvladujemo z rednim spremljanjem in načrtovanjem denarnih tokov. Podjetje v prvem polletu 2009 ni imelo likvidnostnih težav.

Kreditno tveganje znižujemo z aktivnim spremljanjem bonitet kupcev, s predplačili, s pospešeno izterjavo in z zavarovanjem terjatev.

Valutnemu tveganju nismo izpostavljeni, saj je prodaja in nabava v EUR. V tuji valuti imamo manjši del prodaje. Spremembe deviznega tečaja odpravljamo z dogovori s kupci o spremembah cen ob spremembi menjalnega tečaja.

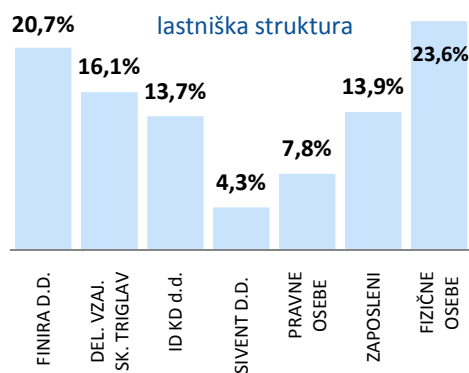
Obrestno tveganje

Spremembe obrestne mere za našo družbo ob trenutni zadolženosti ne predstavljajo velikega tveganja. Boniteta našega podjetja nam omogoča zadolževanje po ugodnejših kreditnih pogojih. Podjetje ni dolgoročno zadolženo.

INFORMACIJA ZA DELNIČARJE

Lastniška struktura družbe

Delničarji/ delnice	30.6.2009	31.12.08	razlika
FINIRA D.D.	141.997	141.997	
DEL. VZAJ. SK. TRIGLAV	110.655	110.655	
ID KD d.d.	93.757	93.757	
SIVENT D.D.	29.718	29.718	
PRAVNE OSEBE	53.408	53.408	
ZAPOSLENI	94.300	96.722	-2.422
FIZIČNE OSEBE	162.963	160.541	+2.422
SKUPAJ	686.798	686.798	



	2007	2008	Jan-jun 09
Knjigov. vred. EUR	19,1	20,4	21,4
Tržna vred. delnice na dan v EUR	22,0	15,0	15,0
Čisti dobiček na delnico	1,59	2,00	1,20
Število delničarjev	721	681	680

RAČUNOVODSKI IZKAZI DRUŽBE S POJASNILI BILANCA STANJA

v EUR	30.6.2009	31.12.2008	sprememba	indeks
SREDSTVA	24.512.720	26.044.040	-1.531.320	94
DOLGOROČNA SREDSTVA	12.537.274	12.874.471	-337.197	97
Neopredmetena dolg.sredstva	4.126	4.415	-289	93
Opredmetena osnovna sredstva	11.326.167	11.684.677	-358.510	97
Zemljišča in zgradbe	5.436.400	5.673.870	-237.470	96
Proizvajalne naprave in stroji	4.283.956	4.722.190	-438.234	91
Opredmetena OS v gradnji in izdelavi	1.595.319	1.216.437	378.882	131
Predujmi za pridobitev opredm.OS	10.492	72.180	-61.688	15
Dolgoročne finančne naložbe	1.113.160	1.091.558	21.602	102
Delnice in deleži v pridruženih družbah	197.870	197.870	0	100
Druge delnice in deleži	273.397	273.397	0	100
Dolgoročna posojila	641.893	620.291	21.602	103
Odložene terjatve za davek	93.821	93.821	0	100
KRA TKOROČNA SREDSTVA	11.792.341	13.169.569	-1.377.228	90
Zaloge	3.287.734	4.192.207	-904.473	78
Material	1.948.331	2.294.274	-345.943	85
Nedokončana proizvodnja	656.929	1.152.536	-495.607	57
Proizvodi in trgovsko blago	681.007	743.347	-62.340	92
Predujmi za zaloge	1.458	2.050	-592	71
Kratkoročne finančne naložbe	300.445	335.227	-34.782	90
Kratkoročne poslovne terjatve	7.560.297	8.593.846	-1.033.549	88
Kratkor. poslov. terjatve do kupcev	7.316.496	8.046.276	-729.780	91
Kratkor. poslovne terjatve do drugih	243.801	547.570	-303.769	45
Denarna sredstva	643.865	48.289	595.576	1.333
KRA TKOR. ČASOVNE RAZMEJITVE	183.105	0	183.105	
Zunajbilančne sredstva	117.028	108.587	8.441	108
OBVEZ. DO VIROV SREDSTEV	24.512.720	26.044.040	-1.531.320	94
KAPITAL	14.499.287	14.007.468	491.819	104
Vpoklicani kapital	2.865.957	2.865.957	0	100
Kapitalske rezerve	4.393.678	4.393.678	0	100
Rezerve iz dobička	3.417.248	3.417.248	0	100
Zakonske rezerve	725.964	725.964	0	100
Druge rezerve iz dobička	2.691.284	2.691.284	0	100
Presežek iz prevrednotenja	7.673	7.673	0	100
Preneseni čisti poslovni izid	3.048.193	1.946.901	1.101.292	157
Čisti poslovni izid poslovnega leta	766.537	1.376.011	-609.474	56
REZERVACIJE	408.503	408.503	0	100
KRA TKOROČNE OBVEZNOSTI	9.030.572	11.532.324	-2.501.752	78
Kratkor. finančne obveznosti	4.810.749	6.080.114	-1.269.365	79
Kratkor.poslovne obveznosti	4.219.823	5.452.210	-1.232.387	77
Krat.poslovne obvez. do dobaviteljev	3.220.895	4.545.092	-1.324.197	71
Kratkor. obv.na podlagi predujmov	18.215	8.839	9.376	206
Druge kratkoročne obveznosti	980.713	898.279	82.434	109
KRA TKOR.PASIVNE ČAS. RAZMEJITVE	574.359	95.745	478.614	600
Zunajbilančne obveznosti	117.028	108.587	8.441	108

IZKAZ POSLOVNEGA IZIDA

v EUR	jan-jun 2009	jan-jun 2008	indeks 2009/08
Čisti prihodki od prodaje	14.837.786	20.956.599	71
Čisti prihodki doseženi na dom.trgu	6.421.216	10.274.084	62
Čisti prihodki doseženi na tujem trgu	8.416.570	10.682.515	79
Sprem. vred. zalog	-559.829	85.644	
Drugi poslovni prihodki	8.872	5.335	166
Kosmati donos iz poslovanja	14.286.829	21.047.578	68
Stroški blaga, materiala in storitev	9.763.592	16.005.396	61
NV. prod. blaga in mat.ter stroški mat.	8.680.944	14.652.516	59
Stroški storitev	1.082.648	1.352.880	80
Stroški dela	2.504.053	2.961.615	85
Odpisi vrednosti	1.001.693	820.336	122
Amort. in drugi prevred. posl. odhodki	896.238	806.953	111
Prevrednotovalni poslov.odhodki	105.455	13.383	788
Drugi poslovni odhodki	42.207	19.780	213
Poslovni izid iz poslovanja	975.284	1.240.451	79
Finančni prihodki iz danih posojil	21.735	2.408	903
Finančni prihodki iz poslovnih terjatev	107.896	126.369	85
Finančni odhodki iz finan. obveznosti	116.311	137.032	85
Finančni odhodki iz posl.obveznosti	43.284	96.204	45
Poslovni izid iz rednega delovanja	945.320	1.135.992	83
Drugi prihodki	829	15.693	5
Drugi odhodki	16.648	2	
Poslovni izid zunaj rednega delovanja	-15.818	15.691	-101
Celotni poslovni izid	929.502	1.151.684	81
Davek iz dobička	162.965	185.776	88
Čisti poslovni izid obrač. obdobja	766.537	965.908	79
Material/kosmati donos	60,8	69,6	
Storitve/kosmati donos	7,6	6,4	
Stroški dela/kosmati donos	16,9	14,1	

IZKAZ GIBANJA KAPITALA OD 1.1.2009 DO 30.6.2009

V EUR	Vpoklicani kapital	Kapitalske rezerve	Zakonske rezerve	Rezerve iz dobička	Presežek iz prevred.	Preneseni čisti posl.izid	Čisti poslov.izid leta	Kapital skupaj
Stanje 1.1.09	2.865.957	4.393.678	725.964	2.691.284	7.673	3.322.912	-	14.007.468
Čisti poslov.izid poslov.leta Razpored. čistega poslov.izida po sklepu uprave Vnos zneska posebnih prevred.kapitala							766.537	766.537
Izplačilo dividend in nagrad						-274.719		-274.719
Stanje 30.06.09	2.865.957	4.393.678	725.964	2.691.284	7.673	3.322.912	766.537	14.499.286

V EUR	Vpoklicani kapital	Kapitalske rezerve	Zakonske rezerve	Rezerve iz dobička	Presežek iz prevred.	Preneseni čisti posl.izid	Čisti poslov.izid leta	Kapital skupaj
Stanje 1.1.08	2.865.957	4.393.678	725.964	2.691.284	28.578	2.415.320	-	13.120.781
Čisti poslov.izid poslov.leta Razpored. čistega poslov.izida po sklepu uprave Vnos zneska posebnih prevred.kapitala							965.908	965.908
Izplačilo dividend in nagrad						-468.419		-468.419
Stanje 30.6.08	2.865.957	4.393.678	725.964	2.691.284	28.578	3.322.912	965.908	13.618.270

IZKAZ DENARNIH TOKOV

v EUR	Jan-jun 2009	Jan-jun 2008
DENARNI TOKOVI PRI POSLOVANJU		
Postavke izkaza poslovnega izida	1.757.351	1.907.485
Poslovni prihodki in finančni prihodki iz poslovnih terjatev	14.955.383	21.103.996
Poslovni odhodki brez amortizacije in finančni odhodki poslovnih obvez.	13.035.068	19.010.735
Davki iz dobička in drugi davki, ki niso zajeti v poslovnih odhodkih	162.965	185.776
Sprememba čistih obrat sred. poslovnih postavk bilance stanja	783.237	-2.273.327
Začetne manj končne poslovne terjatve	1.092.788	-1.816.812
Začetne manj končne AČR	-183.105	-149.841
Začetne manj končne odložene terjatve za davek	0	
Začetne manj končne zaloge	904.473	94.236
Končni manj začetni poslovni dolgovi	-1.509.534	-1.114.183
Končne manj začetne PČR in rezervacije	478.614	713.275
Prebitek prejemkov ali izdatkov pri poslovanju	2.540.588	-365.842
DENARNI TOKOVI PRI NALOŽBENJU		
Prejemki pri naložbenju	59.937	12.417
Prejemki od dobljenih obresti in deležev v dobičku drugih	21.735	2.408
Prejemki od odtujitve opredmetenih osnovnih sredstev	306	1.007
Prejemki od odtujitve dolgoročnih finančnih naložb	3.115	1.802
Prejemki od odtujitve kratkoročnih finančnih naložb	34.781	7.200
Izdatki pri naložbenju	622.217	683.710
Izdatki za pridobitev neopredmetenih OS	770	4.189
Izdatki za pridobitev opredmetenih osnovnih sredstev	598.663	665.926
Izdatki za pridobitev dolgoročnih finančnih naložb	22.784	9.395
Izdatki za pridobitev kratkoročnih finančnih naložb		4.200
Prebitek prejemkov ali izdatkov pri naložbenju	-562.280	-671.292
DENARNI TOKOVI PRI FINANCIRANJU		
Prejemki pri financiranju	0	1.204.061
Prejemki od povečanja kratkoročnih finančnih obveznosti		1.204.061
Izdatki pri financiranju	1.383.249	188.298
Izdatki za dane obresti, ki se nanašajo na financiranje	116.311	137.032
Izdatki za odplačila dolgoročnih finančnih obveznosti	0	51.129
Izdatki za odplačila kratkoročnih finančnih obveznosti	1.266.938	
Izdatki za izplačila dividend in drugih deležev v dobičku	0	137
Prebitek prejemkov ali izdatkov pri financiranju	-1.383.249	1.015.763
KONČNO STANJE DENARNIH SREDSTEV		
Denarni izid v obdobju	643.865	4.750
Denarni izid v obdobju	595.060	-21.372
Začetno stanje denarnih sredstev	48.805	26.121

KAZALNIKI POSLOVANJA

Finančnega položaja podjetja

	2007	2008	Jan-jun 2009
pospešena pokritost krat.obveznosti			
likvidna sredstva + kratkoročne terjatve / krat. obv.	0,68	0,75	0,91
kratkoročna pokritost krat.obveznosti			
kratkoročna sredstva / kratkoročne obveznosti	1,04	1,14	1,31
stopnja dolžniškosti financiranja			
dolgovi/obveznosti do virov sredstev	0,50	0,46	0,41

Kazalniki donosnosti in obračanja

leto	2007	2008	Jan-jun 2009
Donosnost kapitala/leto	10,1%	10,7%	10,2%
Donosnost sredstev/leto	4,7%	5,2%	5,0%
Dnevi obračanja zalog	40	39	46
Dnevi obračanja terjatev	81	76	95
Dnevi obrač. obveznosti	94	81	73

Kazalniki stanja financiranja, investiranja in pokritosti kratkoročnih obveznosti

	2007	2008	Jan-jun2009
stopnja lastniškosti financiranja			
kapital / obveznosti do virov sredstev	0,50	0,54	0,59
stopnja osnovnosti investiranja			
osnovna sredstva po neodpisani vrednosti / sredstva	0,44	0,45	0,50
stopnja dolgoročnosti investiranja			
osn.sred.+dolg.finan.nal.+dolg.posl.terj. / sredstva	0,49	0,49	0,51
kapitalska pokritost osnovnih sredstev			
kapital / osnovna sredstva (po neodpisani vred.)	1,13	1,20	1,28

RAZÇLENITVE IN POJASNILA

Neopredmetena in opredmetena osnovna sredstva

V EUR	nabavna vrednost		popravek vrednosti		sedanja vrednost	
	30.6.2009	31.12.2008	30.6.2009	31.12.2008	30.6.2009	31.12.2008
Neopredmetena dolg.sredstva	6.776	6.006	2.650	1.591	4.126	4.415
Opredmetena osnovna sredstva	42.219.233	41.703.532	30.893.066	30.018.855	11.326.167	11.684.677
Zemljišãa in zgradbe	16.468.947	16.409.388	11.032.547	10.735.518	5.436.400	5.673.870
Proizvajalne naprave in stroji	24.144.475	24.005.527	19.860.519	19.283.337	4.283.956	4.722.190
Opredmetena OS v gradnji in izdelavi	1.595.319	1.216.437			1.595.319	1.216.437
Predujmi za pridobitev opredm.OS	10.492	72.180			10.492	72.180

Vrednost opredmetenih osnovnih sredstev v sredstvih predstavlja 46 odstotkov. Na dan 30.6.09 so se v primerjavi s stanjem na dan 31.12.2008 zni¾ala za 3 %.

Dolgoroãne finanãne nalo¾be

v EUR	Nalo¾be v dele¾e pridru¾enih podjetij	Druge delnice in dele¾i	Dolgoroãno dana posojila drugim	skupaj
ãista vrednost 31.12.2008	197.870	273.397	620.291	1.091.558
ãista vrednost 30.06.2009	197.870	273.397	641.893	1.113.160

Dele¾i finanãnih nalo¾b

	udele¾ba v kapitalu	število delnic oz.toãk	EUR 30.06.2009
Nalo¾be v dele¾e pridru¾enih podjetij			
Plama-pur BH d.o.o.Kakanj, BIH	50,00%		196.847
Plama invest d.o.o. Kakanj, BIH	100 %		1.023
Nalo¾be v druge delnice in dele¾e			
Termoplasti-Plama d.o.o. Podgrad	19,83%		101.476
Autofoam d.o.o.v likvidaciji	15,00%		
Skupna pokoj.dru¾ba d.d. Ljubljana	1,05%	241	55.258
Zavarovalnica Triglav d.d. Ljubljana		5.800	87.000
Ipil d.o.o. invalidsko podjetje IL. Bistrica	1,50%		1.125
Modra kombinacija		9.475,45	28.538

Plama-pur d.d. Podgrad podjetja Plama Invest d.o.o.Kakanj ni vključila v konsolidacijo, ker ni pomembno za resničen in pošten prikaz finančnega položaja, poslovnega izida, denarnih tokov in gibanja kapitala v skladu z 8.točko 56. člena ZGD-1.

Odložene terjatve za davke

v EUR	30.06.2009	31.12.2008
Odložene terjatve za davek	93.821	93.821

Zaloge

v EUR	30.06.2009	31.12.2008
Material	1.948.331	2.294.274
Nedokončana proizvodnja	656.929	1.152.536
Proizvodi	652.548	716.771
Blago v prodajalni	28.458	26.576
Predujmi za zaloge	1.458	2.050
Skupaj	3.287.734	4.192.207

Zaloge v strukturi sredstev predstavljajo 13,4 odstotkov. V primerjavi s stanjem na dan 31.12.08 so za 22 odstotkov nižje. Zaloge materiala so se v primerjavi s stanjem na dan 31.12.08 znižale za 15 odstotkov, zaloge nedokončane proizvodnje za 43 odstotkov, zaloge gotovih proizvodov pa za 8 odstotkov.

Kratkoročne finančne naložbe

v EUR	30.06.2009	31.12.2008
Kratkoročno dana posojila	300.445	335.227

Kratkoročne poslovne terjatve

v EUR	30.06.2009	31.12.2008
Kratkoročne terjatve do kupcev	7.316.496	8.046.276
Kratkoročne terjatve do kupcev v državi	3.983.068	5.171.415
Kratkoročne terjatve do pridruženih podjetij	-	-
Kratkoročne terjatve do kupcev v tujini	3.235.101	2.739.356
Kratkoročne terjatve do pridruženih pod.v tujini	98.327	135.505
Kratkoročni dani predujmi in varščine	185	185
Kratkoročne terjatve, povezane s finančnimi prihodki	63.922	50.794
Druge kratkoročne finančne terjatve	179.694	496.591
Skupaj terjatve	7.560.297	8.593.846

Kratkoročne poslovne terjatve na dan 30.6.09 so se v primerjavi s stanjem 31.12.08 znižale za 12 %.

Denarna sredstva

v EUR	30.06.2009	31.12.2008
Denarna sredstva v blagajni	132	155
Denarna sredstva na računih	43.233	47.634
Kratkoročni depoziti	600.500	500
Devizna sredstva na računih		-
Skupaj	643.865	48.289

Aktivne časovne razmejitve

V EUR	30.06.2009	31.12.2008
Kratkoročno odloženi stroški oziroma odhodki	183.105	0

Kapital premiki kapitala

Osnovni kapital sestavlja 686.798 navadnih kosovnih delnic. Knjigovodska vrednost delnice na dan 30.06.09 znaša 21,1 EUR za delnico. Vrednost kapitala se je na dan 30.6.2009 v primerjavi s stanjem na dan 31.12.08 povečala za 4%.

Družba ima oblikovane zakonske rezerve v višini 25 odstotkov od osnovnega kapitala.

v EUR	30.06.2009	31.12.2008
Vpoklicani kapital	2.865.957	2.865.957
Kapitalske rezerve	4.393.678	4.393.678
Rezerve iz dobička	3.417.248	3.417.248
Zakonske rezerve	725.964	725.964
Druge rezerve iz dobička	2.691.284	2.691.284
Preneseni čisti poslovni izid	3.048.193	1.946.901
Čisti poslovni izid poslovnega leta	766.537	1.376.011
Presežek iz prevrednotenja dolg.finan.naložb	7.673	7.673
Kapital	14.499.287	14.007.468

Rezervacije

V EUR	30.06.2009	31.12.2008
Rezervacije za jubilejne nagrade	187.413	187.413
Rezervacije za odpravnine ob upokojitvi	221.090	221.090
Skupaj	408.503	408.503

Kratkoročne obveznosti

V EUR	30.06.2009	31.12.2008
Kratkoročne obveznosti do dobaviteljev	3.220.895	4.545.092
Kratkoročne obveznosti do dobaviteljev v državi	1.194.801	2.239.371
Kratkoročne obveznosti do dobaviteljev v tujini	2.026.094	2.305.721
Kratkoročni prejeti predujmi in varščine	18.215	8.839
Kratkoročne obveznosti do zaposlencev	344.101	380.572
Obveznosti do državnih in drugih inštitucij	245.944	89.880
Kratkoročne obveznosti do financerjev	4.810.749	6.080.114
Kratkoročna posojila dobljena pri bankah v državi	4.810.000	6.076.938
Kratkoročni del dolgoročnih posojil	749	3.176
Druge kratkoročne obveznosti	390.668	427.827
Skupaj	9.030.572	11.532.324

Kratkoročne obveznosti na dan 30.6.09 so se v primerjavi s stanjem na dan 31.12.08 znižale za 22 %.

Pasivne časovne razmejitev

V EUR	30.06.2009	31.12.2008
Vnaprej vračunani stroški in odhodki	574.359	95.745

Zabilančna sredstva in obveznosti

Zabilančna sredstva in obveznosti na dan 30.06.2009 znašajo 117.028 EUR. Zabilančno v podjetju vodimo osebne zadolžitve drobnega inventarja.

Poslovni prihodki

Čisti prihodki od prodaje izdelkov in storitev so se v obravnavanem obdobju v primerjavi z enakim obdobjem lani zmanjšali za 29 odstotkov. Več kot polovica vseh prihodkov od prodaje izdelkov in storitev, 57% je bilo realiziranih na tujih trgih. Prodaja na domačem trgu se je v primerjavi s preteklim letom zmanjšala za 38 odstotkov, medtem ko je bila rast prodaje na tujih trgih zmanjšala za 21 %.

V EUR	I-VI 2009	I-VI 2008
Čisti prihodki od prodaje	14.837.786	20.956.599
Čisti prihodki od prodaje proiz. in storitev na domačem trgu	6.016.959	9.810.473
Čisti prihodki od prodaje blaga in materiala na domačem trgu	404.257	463.611
Čisti prihodki od prodaje proizvodov in storitev na tujem trgu	8.347.268	10.632.998
Čisti prihodki od prodaje blaga in materiala na tujem trgu	69.302	49.517
Sprememba vrednosti zalog ned. proizvodnje in gotovih proizvodov	-559.829	85.644
Drugi poslovni prihodki	8.872	5.335
Kosmati donos iz poslovanja	14.286.829	21.047.578

Poslovni odhodki

Poslovni odhodki so se v primerjavi s preteklim letom zmanjšali za 33 odstotkov.

v EUR	I-VI 2009	I-VI 2008
Proizvajalni stroški prodanih proizvodov	11.291.737	17.522.444
Nabavna vrednost prodanega blaga in materiala	114.444	90.035
Stroški prodajanja	182.514	221.180
Stroški splošnih dejavnosti (nabava in uprava)	1.617.398	1.960.085
Prevrednotovalni poslovni odhodki	105.455	13.383
Skupaj poslovni odhodki	13.311.545	19.807.127

Stroški blaga, materiala in storitev

Stroški materiala

V strukturi odhodkov predstavljajo stroški materiala 65 odstotkov. V primerjavi z enakim obdobjem lani so se zmanjšali za 41 odstotkov.

Stroški storitev

Stroški storitev za obravnavano obdobje predstavljajo 8 odstotkov v odhodkih poslovanja. Njihova skupna vrednost se je v primerjavi z enakim obdobjem lani znižala za 20 odstotov. Največji delež, 37,8 odstotkov vseh storitev, predstavljajo stroški prevoznih storitev. V primerjavi z enakim obdobjem lani so nižji za 20 %. Stroški storitev pri proizvodnji proizvodov predstavljajo 26 odstotkov vseh storitev. V primerjavi z enakim obdobjem lani so nižji za 27 odstotkov. Med večje stroške storitev v podjetju sodijo tudi stroški zavarovanj, ki so se v primerjavi z enakim obdobjem lani zmanjšali za 2 odstotka.

V EUR	I-VI 2009	I-VI 2008
Nabavna vrednost prodanega blaga in materiala	114.444	90.035
Stroški porabljenega materiala	8.566.500	14.562.481
Stroški materiala	8.281.963	14.215.840
Stroški energije	155.626	188.396
Drugi stroški materiala	128.911	158.245
Stroški storitev	1.082.647	1.352.880
Stroški storitev pri proizvodnji proizvodov	281.392	387.304
Stroški transportnih storitev	410.376	513.677
Stroški storitev v zvezi z vzdržev. opredm. OS	63.369	81.834
Najemnine	3.411	4.211
Povračila stroškov zaposlencem v zvezi z delom	15.790	15.623
Stroški zavarovalnih premij in plač. prometa	143.763	146.883
Stroški intelektualnih in osebnih storitev	27.112	23.690
Stroški reklame in propagande	13.906	26.546
Stroški storitev fizičnih oseb	24.565	23.932
Stroški drugih storitev	98.962	129.177
Stroški blaga materiala in storitev	9.763.592	16.005.396

Stroški dela

V EUR	I-VI 2009	I-VI 2008
Stroški plač	1.628.378	1.745.531
Stroški pokojninskih zavarovanj	278.656	291.260
Drugi stroški dela	597.019	924.824
Stroški dela	2.504.053	2.961.615

Stroški dela za 1. polletje 2009 predstavljajo 18,8 odstotkov od poslovnih prihodkov. V primerjavi z enakim obdobjem lani so za 15 odstotkov nižji. Povprečne bruto plače na zaposlenega znašajo 1.318 eur. V primerjavi s povprečjem RS so nižje za 7 odstotkov.

Odpisi vrednosti

v EUR	I-VI 2009	I-VI 2008
Amortizacija	896.238	806.953
Prevrednotovalni poslov.odhodki za osnovna sredstva	-	1.007
Prevrednotovalni poslov.odhodki za obratna sredstva	105.455	12.376
Skupaj odpisi vrednosti	1.001.693	820.336

Odpisi vrednosti predstavljajo 7,5 odstotkov v odhodkih poslovanja. V primerjavi z enakim obdobjem lani so za 22 odstotkov višji.

Drugi poslovni odhodki

v EUR	I-VI 2009	I-VI 2008
Dajatve, ki niso odvisne od poslovnega rezultata	10.800	14.813
Izdatki za varstvo človekovega okolja	2.985	1.381
Drugi stroški (sodni stroški,takse,finan.pomoči)	28.423	2.556
Nagrade za prakso	0	1.031
Skupaj poslovni odhodki	42.208	19.781

Finančni prihodki

V EUR	I-VI 2009	I-VI 2008
Finančni prihodki iz danih posojil (obresti na depozite,...)	21.735	2.408
Finančni prihodki iz poslovnih terjatev (skonti, TR, obresti)	107.896	126.369
Finančni prihodki	129.631	128.777

Finančni odhodki

V EUR	I-VI 2009	I-VI 2008
Finančni odhodki iz finančnih obveznosti (obresti posojil)	116.311	137.032
Finančni odhodki iz poslovnih obveznosti (tečajne razlike, skonti...)	43.284	96.204
Finančni odhodki skupaj	159.595	233.236

Drugi prihodki in odhodki

V EUR	I-VI 2009	I-VI 2008
Drugi prihodki	829	15.693
Drugi odhodki	16.648	2
Poslovni izid zunaj rednega delovanja	-15.819	15.691

Davek iz dobička

V EUR	I-VI 2009	I-VI 2008
Akontirani davek iz dobička	162.965	185.776

Izjava o upravljanju

Direktor družbe Plama-pur d.d. Podgrad v skladu s 60 a členom Zakona o gospodarskih družbah zagotavljam, da je Poročilo družbe Plama-pur d.d. Podgrad za 1.polletje 2009 vključno z izjavo o upravljanju, sestavljeno in objavljeno v skladu z Zakonom o gospodarskih družbah in Slovenskimi računovodskimi standardi.

Direktor družbe Radoš Gregorčič izjavljam, da je po mojem najboljšem vedenju:

- računovodsko poročilo družbe Plama-pur d.d. za 1.polletje 2009 sestavljeno v skladu z ustreznim okvirom računovodskega poročanja in da daje resničen in pošten prikaz sredstev in obveznosti, finančnega položaja in poslovnega izida družbe
- v poslovno poročilo družbe Plama-pur d.d. vključen pošten prikaz razvoja in izidov poslovanja družbe ter njenega finančnega položaja, vključno z opisom bistvenih vrst tveganj, ki jim je družba kot celota izpostavljena.



Radoš Gregorčič
Direktor družbe