

**Nerevidirano poročilo o poslovanju
za prvo polletje 2010**

Avgust, 2010

KAZALO

UVOD	3
OSEBNA IZKAZNICA PODJETJA.....	3
POSŁANSTVO, VIZIJA	3
POMEMBNEJŠI DOGODKI	4
POUDARKI POSŁOVANJA OBDOBJU JANUAR-JUNIJ 2010.....	4
POSŁOVANJE V ŠTEVILKAH	4
POSŁOVNI DOGODKI, KI SO NASTOPIŁI PO OBRAČUNSKEM OBDOBJU	5
POSŁOVANJE JANUAR-JUNIJ 2010.....	5
PRODAJA	7
NALOŽBE.....	8
ZAPOSLENI.....	8
UPRAVLJANJE S TVEGANJI	8
INFORMACIJA ZA DELNIČARJE	9
BILANCA STANJA.....	10
IZKAZ POSŁOVNEGA IZIDA	11
IZKAZ GIBANJA KAPITALA	12
IZKAZ DENARNIH TOKOV	13
IZJAVA O ODGOVORNOSTI UPRAVE.....	14

UVOD

Računovodski izkazi družbe Plama-pur d.d. za prvo polletje 2010 in prvo polletje 2009 so nerevidirani, medtem ko so računovodski izkazi za leto 2009 revidirani.

Pomembnejše spremembe podatkov, ki so vsebina prospekta za borzno kotacijo, družba sproti objavlja na sistemu elektronskega obveščanja Ljubljanske borze SEOnet in na spletni strani družbe.

Poročilo o poslovanju družbe Plama-pur d.d. je na vpogled na spletni strani družbe.

Poročilo o poslovanju družbe Plama-pur d.d. Podgrad je obravnaval nadzorni svet družbe na redni seji dne 20.8.2010.

OSEBNA IZKAZNICA PODJETJA

Naziv	Plama-pur, proizvodnja in predelava plastičnih mas, d.d. Podgrad
Skrajšan naslov	Plama pur d.d. Podgrad
Datum vpisa v sodni register	18. marec 1997
Sedež	Podgrad 17, 6244 Podgrad Tel: 05 71 49 100 Faks: 05 71 49 299 e-mail: info@plama-pur.si http://www.plama-pur.si
Dejavnost	Proizvodnja plošč, folij, cevi in profilov iz plastičnih mas
Šifra dejavnosti	22.210
Davčna številka	S161106062
Matična številka	5042348
Osnovni kapital	2.865.957,27 EUR
Delnice	686.798 navadnih kosovnih delnic; delnice z oznako POPG
Certifikati po standardu kakovosti	ISO 9001:2000, ISO/TS 16949:2002
Predsednik uprave	Radoš Gregorčič
Predsednica nadzornega sveta	Marjanca Urbič

POSLANSTVO, VIZIJA

Cilj podjetja je uvrstitev med najpomembnejše, najbolj priznane proizvajalce mehke poliuretanske pene v Evropi.

Z izpolnjevanjem potreb odjemalcev in končnih porabnikov ter z utrjevanjem dolgoročnega partnerstva, zagotavljamo uravnoteženo rast in razvoj podjetja, zadovoljstvo lastnikov in zaposlenih. Vsestransko smo odgovorni do okolja, v katerem delujemo.

POMEMBNEJŠI DOGODKI

- 19. marca 2010 so predstavniki sindikatov in direktor družbe podpisali novo kolektivno pogodbo, ki se uporablja od 1. aprila 2010.
- 21. aprila 2010 je bila 15.seja skupščine.
- 24. aprila 2010 so zaradi poteka mandata funkcijo nastopili novi člani nadzornega sveta družbe: Marjanca Urbič, Igor Bratina in dr. Andreja Cirman.
- 18.junija 2010 je družba delničarjem izplačala dividende v višini 0,90 eur na delnico.

POUDARKI POSLOVANJA OBDOBJU JANUAR-JUNIJ 2010

- V obdobju januar - junij 2010 smo realizirali 17.288 tisoč EUR prihodkov od prodaje izdelkov in storitev. Glede na enako obdobje preteklega leta se je vrednost prodaje povečala za 17 %. Dosegli smo 50 % planiranih prihodkov od prodaje za leto 2010.
- Realizirali smo 1.097 tisoč EUR dobička iz poslovanja, kar je 13 % več kot v prvem polletju preteklega leta. Ebitda je v višini enakega obdobja preteklega leta.
- Dodana vrednost na zaposlenega (preračunana na leto) znaša 39,9 tisoč EUR oziroma je na nivoju 1.polletja preteklega leta.
- Čisti dobiček družbe znaša 997 tisoč EUR, kar je 66 % načrtovanega čistega dobička za leto 2010. Čista dobičkonosnost prodaje znaša 5,6 % (jan-jun 2009 je bila 5,4 %).
- Povprečno število zaposlenih merjeno po vkalkuliranih urah znaša 222 oseb. V primerjavi s povprečjem enakega obdobja lani se je povečalo za 8 oseb.
- Kratkoročna pokritost kratkoročnih obveznosti znaša 1,50. Dolgovi v obveznostih do virov sredstev znašajo 38 %.

POSLOVANJE V ŠTEVILKAH

	Jan-jun 2010	Jan-jun 2009	Indeks 2010/ 2009
Čisti prihodki od prodaje v t EUR	17.288	14.838	117
Kosmati donos v t EUR	17.673	14.287	124
Stroški blaga, mat. in storitev v t EUR	12.826	9.764	131
Poslovni izid iz posl. v t EUR	1.097	975	113
EBITDA v t EUR	1.969	1.977	100
Celotni poslovni izid v t EUR	1.222	930	131
Čisti poslovni izid v t EUR	997	767	130
Čista dobičkonosnost prodaje (ROS)	5,6%	5,4%	
DV /zaposlenega t EUR/leto	39,9	40,1	100
Donosnost kapitala ROE %/leto	11,9%	10,2%	
Naložbe t EUR	1.174	599	196
Povp. število zaposlenih/vk urah	222	214	104

POSLOVNI DOGODKI, KI SO NASTOPILI PO OBRAČUNSKEM OBDOBJU

Po juniju 2010 ni bilo poslovnih dogodkov, ki bi pomembneje vplivali na prikazane podatke v polletnem poročilu poslovanja družbe.

POSLOVANJE JANUAR-JUNIJ 2010

Poslovni prihodki

Poslovni prihodki z upoštevanjem spremembe zalog so v višini 17.673 tisoč EUR. V primerjavi z enakim obdobjem lani so se povečali za 24 %. Na trgih EU so se povečali za 12 odstotkov, na slovenskem trgu za 6 %, za 85 odstotkov pa so se povečali poslovni prihodki na trgih izven EU.

Poslovni odhodki

Poslovni odhodki so v višini 16.576 tisoč EUR. V primerjavi z enakim obdobjem lani so višji za 24,5 %. Največji delež v strukturi poslovnih odhodkov, 69 odstotkov, predstavljajo stroški materiala. V primerjavi s preteklim letom so se povečali za 33 %.

Stroški storitev v poslovnih odhodkih so v višini 7,5 %. V primerjavi z enakim obdobjem lani so se povečali za 15 %.

Stroški dela v poslovnih odhodkih znašajo 17,2 %. V primerjavi z enakim obdobjem lani so za 12 % višji. Število zaposlenih po delovnih urah se je v primerjavi z enakim obdobjem lani povečalo za 4 %.

Poslovni izid iz poslovanja

Poslovni izid iz poslovanja znaša 1.097 tisoč EUR. V primerjavi z enakim obdobjem lani je za 13 % višji. Dobičkonosnost prodaje iz poslovanja za 1. polletje 2010 znaša 6,2 %.

kazalniki	2008	2009	Jan-jun 2010
Koeficient gospodarnosti	1,054	1,081	1,066
Donosnost prodaje iz poslovanja	5,1%	7,4%	6,2%
Čista dobičkonosnost prodaje ROS	3,4%	6,2%	5,6%
Prih. od prodaje/zap v tisoč EUR/leto	170,2	144,1	149,3
DV/zaposlenega v tisoč EUR	41,6	43,9	39,9

Poslovni izid iz financiranja

Poslovni izid iz financiranja znaša 107 tisoč EUR. Finančni prihodki za obravnavano obdobje so v primerjavi z enakim obdobjem za 78 % višji. Finančni odhodki pa so v primerjavi s prvim polletjem 2009 za 24 % nižji.

Čisti poslovni izid

Dobiček pred obdavčitvijo za 1. polletje 2010 znaša 1.222 tisoč EUR. V primerjavi z enakim obdobjem lani je za 30 % višji. Čisti dobiček podjetja, po akontiranem davku iz dobička, znaša 997 tisoč EUR, kar je 66 % planiranega poslovnega izida za leto 2010. Čista dobičkonosnost prodaje za obravnavano obdobje je 5,6 %.

Sredstva in viri sredstev

Sredstva družbe so na dan 30.6.2010 v višini 24,3 mio EUR. V primerjavi s stanjem 31.12.2009 so se povečala za 5 %. Dolgoročna sredstva predstavljajo 50,9 % vseh sredstev. V primerjavi s stanjem konec leta 2009 so za 3 % višja. V obravnavanem obdobju smo investirali 1.174 tisoč eur v osnovna sredstva.

Kratkoročna sredstva so se v primerjavi s stanjem na dan 31.12.2009 povečala za 7 %. Od tega so se za 14 % povečale kratkoročne poslovne terjatve do kupcev in drugih. Kratkoročna posojila (depoziti) so se v primerjavi s stanjem konec leta 2009 znižala za 74 %. Zaloge na dan 30.6.2010 so v primerjavi s stanjem 31.12.2009 za 12 % višje.

Kapital družbe na dan 30.6.2010 znaša 16,0 mio EUR. V primerjavi s stanjem na dan 31.12. 2009 je za 2 % višji. Sredstva družbe so financirana z lastniškim kapitalom v višini 62 %. Kratkoročne obveznosti so se v primerjavi s stanjem konec leta 2009 za 9 % povečale. Vpliv na povečanje je iz naslova povečanja kratkoročnih poslovnih obveznosti. Dolgoročnih obveznosti podjetje nima.

Kazalniki stanja financiranja, investiranja in pokritosti kratkoročnih obveznosti

	2008	2009	Jan-jun 2010
Stopnja lastniškosti financiranja kapital / viri sred.	0,54	0,68	0,62
Stopnja osnovnosti investiranja osnovna sred. / sred.	0,45	0,47	0,46
Stopnja dolgoročnosti investiranja dolgor.sred./sred.	0,49	0,52	0,50
Kapitalska pokritost OS kapital / osnovna sredstva	1,20	1,45	1,43

Kazalniki likvidnosti

	2008	2009	Jan-jun 2010
Pospešena pokritost likvidna sred. + krat.ter. / krat. obv.	0,75	0,99	0,99
Kratkoročna pokritost krat. sred. / krat. obv.	1,14	1,56	1,50
Stopnja dolžniškosti financ. dolgovi/obvez. do virov sred.	0,46	0,32	0,38

PRODAJA

V prvem polletju 2010 smo prodali 5.268 ton izdelkov. Fizični obseg prodaje se je v primerjavi z enakim obdobjem lani povečal za 19 %, kar je vrednostno 17 % več kot v 1. polletju preteklega leta.

Prodaja po trgih

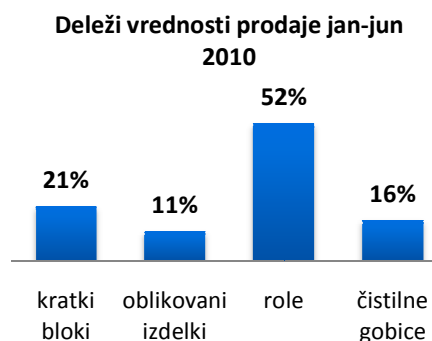
Po trgih smo največji delež prodaje izdelkov, dobrih 45 %, realizirali na EU trgih. Od tega predstavlja prodaja v Italijo 18 % celotne vrednosti prodaje. V primerjavi s prvim polletjem 2009 se je za 33 % povečala. Drugi največji trg v EU je Nemčija s 16 % celotne vrednosti prodaje. Prodaja v Nemčijo se je v primerjavi z enakim obdobjem lani povečala za 20 %. Delež prodaje na slovenskem trgu znaša 39,3 %. V primerjavi z enakim obdobjem lani se je prodaja v Sloveniji povečala za 6 %. Na ostale trge izven EU smo prodali 15% vrednosti prodaje.

Prodaja po PC, proizvodnih programih

Največjo prodajo, 52 %, beležimo na rolah, kjer se je prodaja v primerjavi z enakim obdobjem lani povečala za 31 %.

Visoka rast prodaje v primerjavi z enakim obdobjem lani je dosežena tudi v čistilnih gobicah, kjer se je vrednost prodaje v primerjavi s prvim polletjem lani povečala za 17 %.

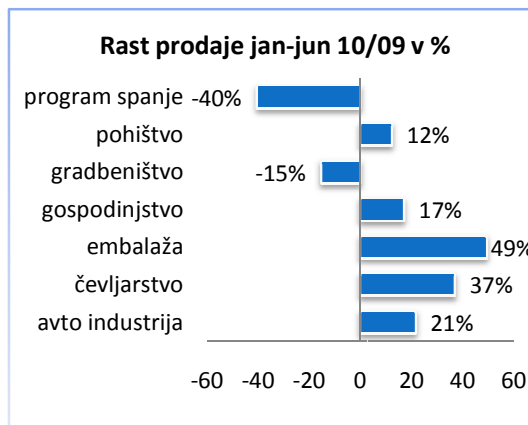
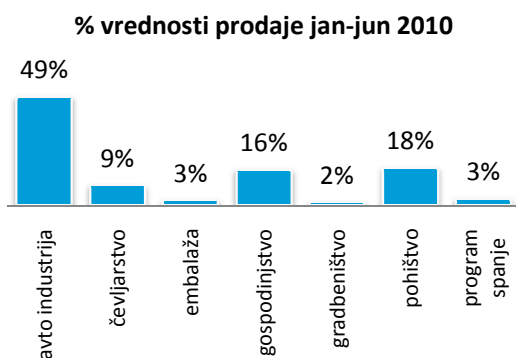
Pri prodaji kratkih blokov beležimo 7 % rast prodaje. Na oblikovanih izdelkih pa je vrednost prodaje v primerjavi z enakim obdobjem lani za nižja 14 %.



Prodaja po tržnih segmentih

Največji delež prodaje gledano po tržnih segmentih, 49 %, dosegamo v avtomobilski industriji, kjer se je prodaja v primerjavi z enakim obdobjem lani povečala za 21 %.

Največjo rast prodaje po panogah beležimo na embalaži in v čevljarstvu, kjer pa je delež prodaje manjši.



NALOŽBE

Za naložbe v osnovna sredstva smo v 1.polletju 2010 namenili 1.174 tisoč EUR. Delež naložb v prihodkih od prodaje izdelkov in storitev znaša 6,6 %. Naložbe se nanašajo na nove investicije in na posodobitev proizvodnje. Večje med njimi so:

- linija za razrez in pakiranje čistilnih gobic – investicija v teku
- nova krožna žaga za proizvodnjo rol – avans
- manjše posodobitve pri proizvodnji pene in druge manjše investicije.

ZAPOSLENI

Na dan 30.6.2010 je bilo zaposlenih 237 oseb. Od tega 225 oseb zaposlenih v podjetju in 12 zaposlenih na Ipilu. V preteklem letu je bil od meseca maja dalje 36 urni delovni teden.

Plama-pur	2008	2009	Jan-jun 2010
Povprečno zaposleni po vkal.urah	236	220	222
Zaposleni zadnji dan v obdobju	223	240	225

UPRAVLJANJE S TVEGANJI

V podjetju med **finančnimi tveganji** nadzorujemo:

Likvidnostna tveganja ali tveganja povezana s plačilno sposobnostjo podjetja obvladujemo z rednim spremljanjem in načrtovanjem denarnih tokov. Podjetje v prvem polletju 2010 ni imelo likvidnostnih težav.

Tveganja neizpolnitve nasprotne stranke se nanašajo na tveganja neplačil kupcev. Znižujemo jih z aktivnim spremljanjem bonitet kupcev, s pospešeno izterjavo, s predplačili in z zavarovanjem terjatev.

Valutnemu tveganju nismo izpostavljeni, saj je prodaja in nabava v EUR. V tuji valuti imamo manjši del prodaje. Spremembe deviznega tečaja odpravljamo z dogovori s kupci o spremembah cen ob spremembi menjalnega tečaja.

Obrestno tveganje

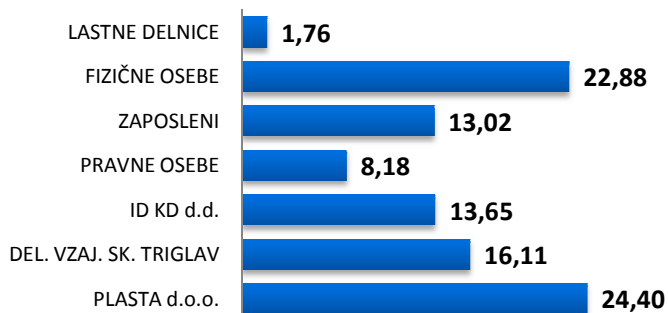
Spremembe obrestne mere za našo družbo ob trenutni zadolženosti ne predstavljajo velikega tveganja. Boniteta našega podjetja nam omogoča zadolževanje po ugodnejših pogojih. Podjetje ni dolgoročno zadolženo.

INFORMACIJA ZA DELNIČARJE

Lastniška struktura družbe

Delničarji/ delnice	Število delničarjev	30.06.2010	31.12.2009	razlika
PLASTA d.o.o.	1	167.586	167.586	
DEL. VZAJ. SK. TRIGLAV	1	110.655	110.655	
ID KD d.d.	1	93.757	93.757	
PRAVNE OSEBE	42	56.168	50.106	+6.062
ZAPOSLENI	97	89.436	93.853	-4.417
FIZIČNE OSEBE	516	157.092	158.738	-1.646
LASTNE DELNICE	1	12.104	12.103	+1
SKUPAJ	659	686.798	686.798	

Lastniška struktura v %



	2008	2009	Jan-jun 2010
Knjigov. vrednost delnice EUR	20,4	22,8	23,4
Tržna vrednost delnice EUR	15,0	13,8	15,94
Čisti dobiček na delnico	2,00	2,80	1,45
Dividende na delnico v EUR	0,65	0,40	0,90
Število delničarjev na dan 31.12.	683	672	659

Lastne delnice

Družba je na dan 30.6.2010 imetnik 12.104 navadnih kosovnih delnic za namene določene v 247. členu ZGD. Lastne delnice predstavljajo 1,76 % kapitala.

Obveščanje delničarjev in javnosti

Delnice Plame-pur d.d. z oznako POPG kotirajo na Ljubljanski borzi v Vstopni kotaciji, zato družba objavlja informacije za delničarje in javnost v sistemu elektronskega obveščanja Ljubljanske borze SEOnet in na spletni strani družbe www.plama-pur.si.

BILANCA STANJA

v EUR	30.6.2010	31.12.2009	2010/09
SREDSTVA	24.332.642	23.146.607	105
DOLGOROČNA SREDSTVA	12.389.368	12.027.872	103
Neopredmetena dolg.sredstva	7.639	23.584	32
Opredmetena osnovna sredstva	11.201.223	10.823.954	103
Zemljišča	766.360	766.360	100
Zgradbe	4.711.540	4.904.204	96
Proizvajalne naprave in stroji	4.653.875	4.910.385	95
Opredmetena OS v gradnji in izdelavi	742.846	232.718	319
Predujmi za pridobitev opredm.OS	326.602	10.287	3.175
Dolgoročne finančne naložbe	1.119.869	1.119.697	100
Delnice in deleži v pridruženih družbah	197.870	197.870	100
Druge delnice in deleži	337.729	337.729	100
Dolgoročna posojila	584.270	584.098	100
Odložene terjatve za davek	60.637	60.637	100
KRATKOROČNA SREDSTVA	11.849.127	11.118.735	107
Zaloge	3.898.156	3.480.903	112
Material	2.037.000	1.987.117	103
Nedokončana proizvodnja	970.070	903.206	107
Proizvodi in trgovsko blago	889.413	590.505	151
Predujmi za zaloge	1.673	75	2.231
Kratkoročne finančne naložbe	152.788	585.504	26
Kratkoročna posojila in depoziti	152.788	585.504	26
Kratkoročne poslovne terjatve	7.603.260	6.683.914	114
Kratkor. poslov. terjatve do kupcev	7.444.922	6.612.751	113
Kratkor. poslovne terjatve do drugih	158.338	71.163	223
Denarna sredstva	194.923	368.414	53
KRATKOR. ČASOVNE RAZMEJITVE	94.147	0	
Zunajbilančne sredstva	127.864	117.122	109
OBVEZ. DO VIROV SREDSTEV	24.332.642	23.146.607	105
KAPITAL	16.043.521	15.653.591	102
Vpoklicani kapital	2.865.957	2.865.957	100
Kapitalske rezerve	4.393.678	4.393.678	100
Rezerve iz dobička	3.417.248	3.417.248	100
Zakonske rezerve	725.964	725.964	100
Rezerve za lastne deleže	153.209	153.209	100
Lastne delnice (kot odbitna postavka)	-153.229	-153.209	100
Druge rezerve iz dobička	2.691.284	2.691.284	100
Presežek iz prevrednotenja	72.005	72.005	100
Preneseni čisti poslovni izid	4.297.478	2.978.188	144
Čisti poslovni izid poslovnega leta	997.175	1.926.515	52
REZERVACIJE	303.182	303.182	100
DOLGOROČNE OBVEZNOSTI	0	0	
KRATKOROČNE OBVEZNOSTI	7.895.956	7.133.834	111
Kratkor. finančne obveznosti	2.830.000	2.830.000	100
Krat.finan.obveznosti do bank	2.830.000	2.830.000	100
Kratkor.poslovne obveznosti	5.065.956	4.303.834	118
Krat.poslovne obvez. do dobaviteljev	4.123.602	3.339.418	123
Kratkor. obv.na podlagi predujmov	20.243	16.094	126
Druge kratkoročne obveznosti	922.111	948.322	97
KRATKOR.PASIVNE ČAS. RAZMEJITVE	89.983	56.000	161
Zunajbilančne obveznosti	127.864	117.122	109

IZKAZ POSLOVNEGA IZIDA

v EUR	jan-jun 2010	Jan-jun 2009	Indeks 2010/09
Čisti prihodki od prodaje	17.287.785	14.837.786	117
<i>Čisti prihodki od prodaje na domačem trgu</i>	6.808.522	6.421.216	106
<i>Čisti prihodki od prodaje na trgu EU</i>	7.842.168	6.989.028	112
<i>Čisti prihodki od prodaje na trgu izven EU</i>	2.637.095	1.427.543	185
Sprememba vrednosti zalog	359.957	-559.829	
Drugi poslovni prihodki	25.295	8.872	285
Kosmati donos iz poslovanja	17.673.037	14.286.829	124
Stroški blaga, materiala in storitev	12.826.453	9.763.592	131
NV. prod. blaga in mat.ter stroški mat.	11.586.272	8.680.944	133
Stroški storitev	1.240.181	1.082.647	115
Stroški dela	2.855.684	2.504.053	114
Stroški plač	2.017.816	1.694.408	119
Stroški pokojninskih zavarovanj	275.251	239.955	115
Stroški drugih socialnih zavarovanj	143.388	128.675	111
Drugi stroški dela	419.229	441.016	95
Odpisi vrednosti	872.581	1.001.693	87
Drugi poslovni odhodki	21.041	42.208	50
Poslovni izid iz poslovanja	1.097.278	975.284	113
Finančni prihodki iz deležev	48.578		
Finančni prihodki iz danih posojil	18.552	21.735	85
Finančni prihodki iz poslovnih terjatev	162.698	107.896	151
Finančni odhodki iz finan. obveznosti	60.486	116.311	52
Finančni odhodki iz posl.obveznosti	62.259	43.284	144
Poslovni izid iz financiranja	107.083	-29.963	
Poslovni izid iz rednega delovanja	1.204.361	945.320	127
Drugi prihodki	34.519	829	4.164
Drugi odhodki	17.013	16.648	102
Poslovni izid zunaj rednega delovanja	17.506	-15.818	-111
Celotni poslovni izid	1.221.867	929.502	131
Akontirani davek iz dobička	224.692	162.965	138
Čisti poslovni izid obrač. obdobja	997.175	766.537	130

IZKAZ GIBANJA KAPITALA

od 1.1.2010 do 30.6.2010

V EUR	Vpoklicani kapital	Kapital. rezerve	Zakon. rezerve	Rezerve za lastne delnice	Lastne delnice	Rezerve iz dobička	Presežek iz prevred.	Prenes. posl.izid	Čisti posl.izid leta	Kapital skupaj
Stanje 1.1.10	2.865.957	4.393.678	725.964	153.209	153.209	2.691.284	72.005	4.904.703		15.653.591
Premiki v kapital										
Vnos čistega poslov.izida posl.leta									997.175	997.175
Nakup lastnih delnic					-20					-20
Premiki iz kapitala										
Izplačilo dividend								-607.225		-607.225
Stanje 31.12.10	2.865.957	4.393.678	725.964	153.209	-153.229	2.691.284	72.005	4.297.478	997.175	16.043.521

od 1.1.2009 do 30.6.2009

V EUR	Vpoklicani kapital	Kapital. rezerve	Zakon. rezerve	Rezerve za lastne delnice	Lastne delnice	Rezerve iz dobička	Presežek iz prevred.	Prenes. posl.izid	Čisti posl.izid leta	Kapital skupaj
Stanje 1.1.09	2.865.957	4.393.678	725.964			2.691.284	7.673	3.322.912	-	14.007.468
Premiki v kapital										
Vnos čistega poslov.izida posl.leta									766.537	766.537
Premiki iz kapitala										
Izplačilo dividend								-274.719		-274.719
Stanje 30.06.09	2.865.957	4.393.678	725.964			2.691.284	7.673	3.322.912	766.537	14.499.286

IZKAZ DENARNIH TOKOV

v EUR	jan-jun 2010	2009
DENARNI TOKOVI PRI POSLOVANJU		
Postavke izkaza poslovnega izida	1.803.111	3.846.795
Poslovni prihodki in finančni prihodki iz poslovnih terjatev	17.510.296	31.894.941
Poslovni odhodki brez amortizacije in finančni odhodki poslovnih obvez.	15.482.493	27.565.225
Davki iz dobička in drugi davki, ki niso zajeti v poslovnih odhodkih	224.692	482.921
Sprememba čistih obrat sred. poslovnih postavk bilance stanja	-636.724	1.418.211
Začetne manj končne poslovne terjatve	-920.305	1.970.642
Začetne manj končne AČR	-94.147	
Začetne manj končne odložene terjatve za davek	0	33.185
Začetne manj končne zaloge	-417.253	711.304
Končni manj začetni poslovni dolgovi	760.998	-1.151.854
Končne manj začetne PČR in rezervacije	33.983	-145.066
Prebitek prejemkov ali izdatkov pri poslovanju	1.166.387	5.265.006
DENARNI TOKOVI PRI NALOŽBENJU		
Prejemki pri naložbenju	3.050.804	2.242.744
Prejemki od dobljenih obresti in deležev v dobičku drugih	67.130	119.710
Prejemki od odtujitve opredmetenih osnovnih sredstev	0	8.148
Prejemki od odtujitve dolgoročnih finančnih naložb	33.674	76.303
Prejemki od odtujitve kratkoročnih finančnih naložb	2.950.000	2.038.583
Izdatki pri naložbenju	3.724.076	3.389.683
Izdatki za pridobitev neopredmetenih OS	264	1.673
Izdatki za pridobitev opredmetenih osnovnih sredstev	1.173.640	1.008.804
Izdatki za pridobitev dolgoročnih finančnih naložb	172	64.206
Izdatki za pridobitev kratkoročnih finančnih naložb	2.550.000	2.315.000
Prebitek prejemkov ali izdatkov pri naložbenju	-673.272	-1.146.939
DENARNI TOKOVI PRI FINANCIRANJU		
Prejemki pri financiranju	0	83.204
Prejemki od vplačanega kapitala	0	83.204
Izdatki pri financiranju	666.606	3.881.145
Izdatki za dane obresti, ki se nanašajo na financiranje	60.486	206.583
Izdatki za vračila kapitala	20	153.208
Izdatki za odplačila kratkoročnih finančnih obveznosti		3.246.938
Izdatki za izplačila dividend in drugih deležev v dobičku	606.100	274.416
Prebitek prejemkov ali izdatkov pri financiranju	-666.606	-3.797.941
KONČNO STANJE DENARNIH SREDSTEV		
Denarni izid v obdobju	-173.491	320.126
Začetno stanje denarnih sredstev	368.414	48.289

IZJAVA O ODGOVORNOSTI UPRAVE

Uprava družbe Plama-pur d.d. Podgrad je odgovorna za pripravo polletnega poročila poslovanja tako, da le-ti predstavljajo resnično in pošteno sliko premoženjskega stanja družbe in izidov poslovanja za prvo polletje 2010.

Pri pripravi zgoščenih polletnih izkazov so uporabljene enake računovodske usmeritve kot pri pripravi letnih računovodskih izkazov družbe za leto 2009.

Uprava po svojem najboljšem vedenju potrjuje, da so računovodski izkazi izdelani na osnovi predpostavke o nadaljnjem poslovanju podjetja ter v skladu z veljavno zakonodajo in Slovenskimi računovodskimi standardi.

Uprava je odgovorna za ustrezno vodeno računovodstvo, za sprejem ustreznih ukrepov za zavarovanje premoženja ter za preprečevanje in odkrivanje prevar in drugih nepravilnosti oziroma nezakonnosti.



Radoš Gregorčič
Direktor družbe